

Instrukcja rozpakowania załączników w formacie ZIP.

W celu rozpakowania załączników w formacie *zip* potrzebny jest program 7-Zip. Jest on na licencji open source, wszelkie informacje można uzyskać na stronie producenta www.7-zip.org.

Po jego instalacji proszę przejść do BIP, pobrać i zapisać plik lub pliki, np.:

ZALACZNIKI SIWZ.zip.001

ZALACZNIKI SIWZ.zip.002

...

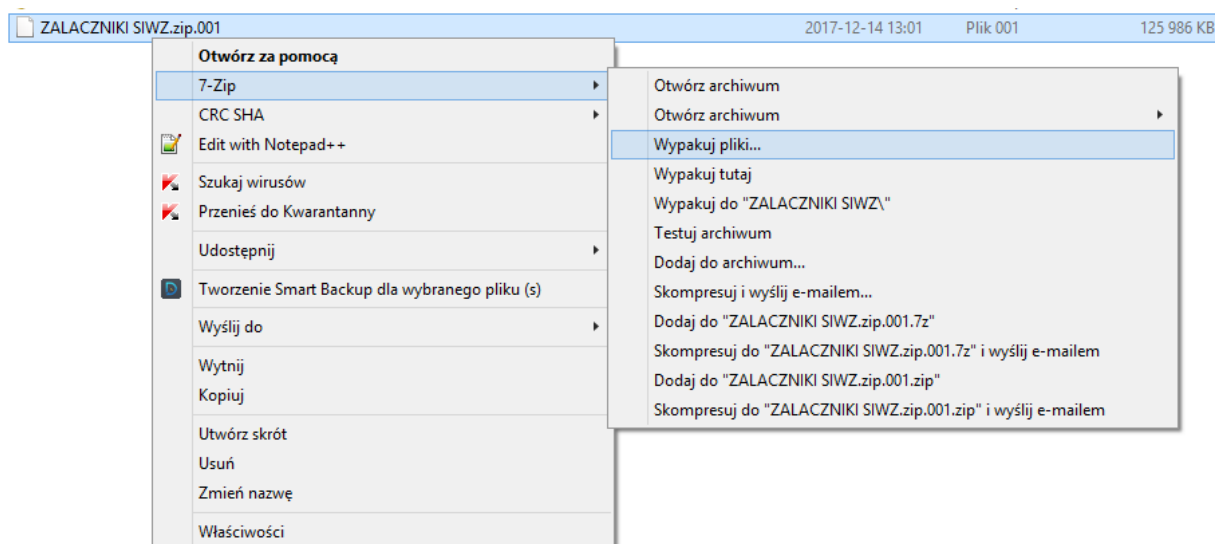
do wspólnego katalogu.

Po pobraniu wszystkich załączników przechodzimy do procesu rozpakowania:

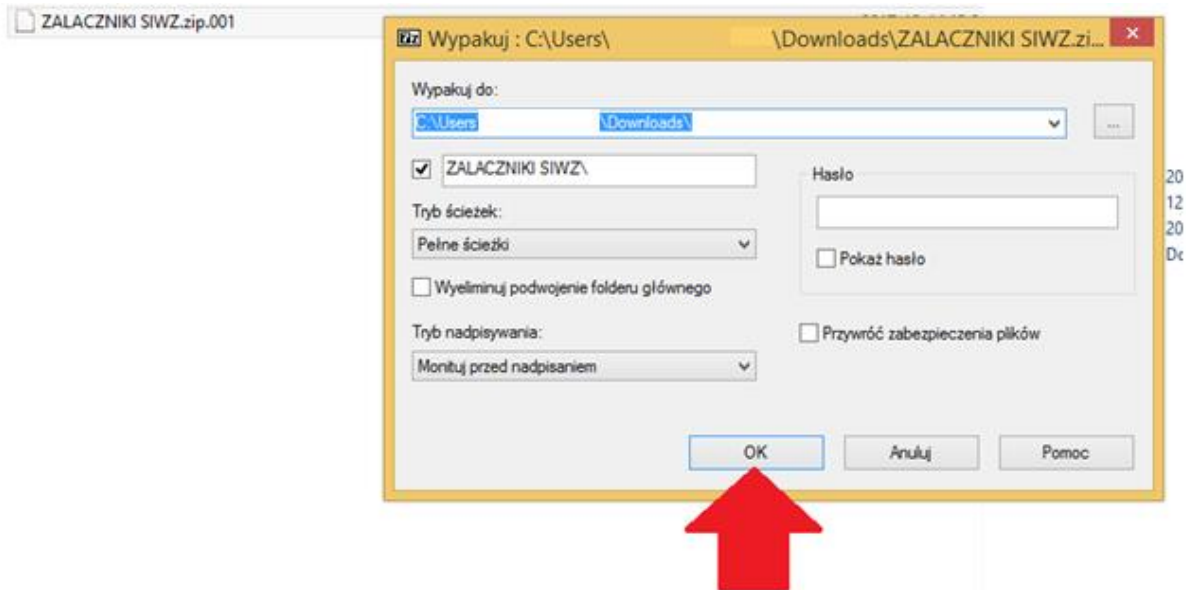
Przechodzimy do katalogu zawierającego pliki i klikamy prawym klawiszem myszy na plik (o numerze 001 w nazwie) w tym przykładzie:

ZALACZNIKI SIWZ.zip.001

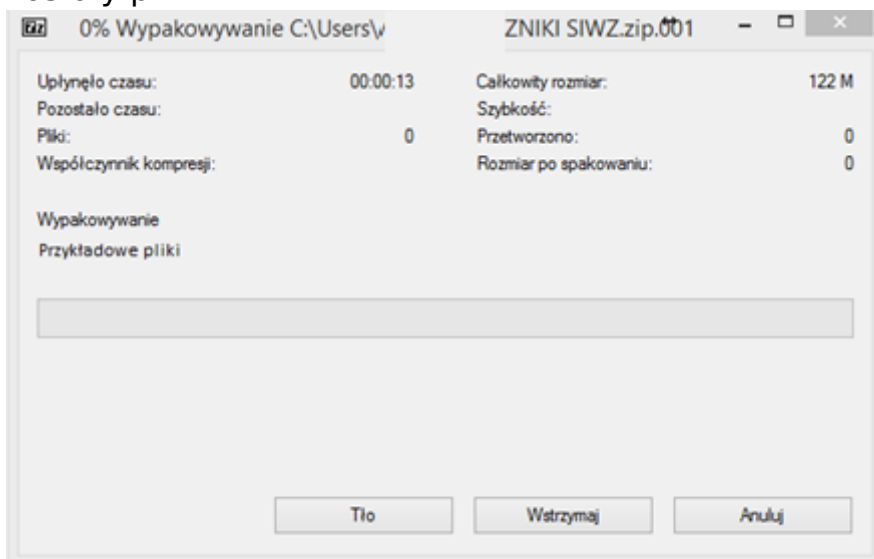
wówczas pojawi się menu kontekstowe, z którego wybieramy *wypakuj pliki*.



Otworzy się okno w którym wciskamy *przycisk OK*



Proces wypakowania nastąpi automatycznie do katalogu do którego pobierane zostały pliki z BIP.



Po zakończonej operacji przechodzimy do katalogu zawierającego wypakowane pliki.

